



MUNICIPIO DE METEPEC
ESTADO ANALÍTICO DE INGRESOS
DEL 01 DE ENERO AL 31 DE JULIO DEL 2017

RUBRO DE INGRESOS	INGRESO					DIFERENCIA
	ESTIMADO	AMPLIACIONES Y REDUCCIONES	MODIFICADO	DEVENGADO	RECAUDADO	
IMPUESTOS	468,365.00	63,354.00	531,719.00	676,831.97	676,831.97	208,466.97
CUOTAS Y APORTACIONES DE SEGURIDAD SOCIAL	0.00	0.00	0.00	0.00	0.00	0.00
CONTRIBUCIONES DE MEJORAS	0.00	0.00	0.00	0.00	0.00	0.00
DERECHOS	736,589.00	273,200.00	1,009,789.00	643,755.50	643,755.50	-92,833.50
PRODUCTOS	71,669.00	49,000.00	120,669.00	19,321.63	19,321.63	-52,347.37
CORRIENTE	29,669.00	49,000.00	78,669.00	15,412.63	15,412.63	-14,256.37
CAPITAL	41,000.00	0.00	41,000.00	0.00	0.00	-41,000.00
APROVECHAMIENTOS	95,707.98	0.00	95,707.98	1,645.00	1,645.00	-94,062.98
CORRIENTE	95,707.98	0.00	95,707.98	1,645.00	1,645.00	-94,062.98
CAPITAL	0.00	0.00	0.00	0.00	0.00	0.00
INGRESOS POR VENTAS DE BIENES Y SERVICIOS	0.00	0.00	0.00	0.00	0.00	0.00
PARTICIPACIONES Y APORTACIONES	42,210,250.31	16,619,580.79	58,829,831.10	34,051,926.44	34,051,926.44	-8,158,323.87
TRANSFERENCIAS, ASIGNACIONES, SUBSIDIOS Y OTRAS AYUDAS	0.00	0.00	0.00	0.00	0.00	0.00
INGRESOS DERIVADOS DE FINANCIAMIENTOS	0.00	0.00	0.00	0.00	0.00	0.00
TOTAL	\$ 43,582,581.29	\$ 17,005,134.79	\$ 60,587,716.08	\$ 35,393,480.54	\$ 35,393,480.54	\$ 208,466.97
				INGRESOS EXCEDENTES		

ESTADO ANALÍTICO DE INGRESOS POR FUENTE DE FINANCIAMIENTO	INGRESO					DIFERENCIA
	ESTIMADO	AMPLIACIONES Y REDUCCIONES	MODIFICADO	DEVENGADO	RECAUDADO	
INGRESOS DEL GOBIERNO	43,582,581.29	17,005,134.79	60,587,716.08	35,393,480.54	35,393,480.54	-8,189,100.75
IMPUESTOS	468,365.00	63,354.00	531,719.00	676,831.97	676,831.97	208,466.97
CONTRIBUCIONES DE MEJORAS	0.00	0.00	0.00	0.00	0.00	0.00
DERECHOS	736,589.00	273,200.00	1,009,789.00	643,755.50	643,755.50	-92,833.50
PRODUCTOS	71,669.00	49,000.00	120,669.00	19,321.63	19,321.63	-52,347.37
CORRIENTE	29,669.00	49,000.00	78,669.00	15,412.63	15,412.63	-14,256.37
CAPITAL	41,000.00	0.00	41,000.00	0.00	0.00	-41,000.00
APROVECHAMIENTOS	95,707.98	0.00	95,707.98	1,645.00	1,645.00	-94,062.98
CORRIENTE	95,707.98	0.00	95,707.98	1,645.00	1,645.00	-94,062.98
CAPITAL	0.00	0.00	0.00	0.00	0.00	0.00
PARTICIPACIONES Y APORTACIONES	42,210,250.31	16,619,580.79	58,829,831.10	34,051,926.44	34,051,926.44	-8,158,323.87
TRANSFERENCIAS, ASIGNACIONES, SUBSIDIOS Y OTRAS AYUDAS	0.00	0.00	0.00	0.00	0.00	0.00
INGRESOS DE ORGANISMOS Y EMPRESAS	0.00	0.00	0.00	0.00	0.00	0.00
CUOTAS Y APORTACIONES DE SEGURIDAD SOCIAL	0.00	0.00	0.00	0.00	0.00	0.00
INGRESOS POR VENTAS DE BIENES Y SERVICIOS	0.00	0.00	0.00	0.00	0.00	0.00
TRANSFERENCIAS, ASIGNACIONES, SUBSIDIOS Y OTRAS AYUDAS	0.00	0.00	0.00	0.00	0.00	0.00
INGRESOS DERIVADOS DE FINANCIAMIENTO	0.00	0.00	0.00	0.00	0.00	0.00
INGRESOS DERIVADOS DE FINANCIAMIENTOS	0.00	0.00	0.00	0.00	0.00	0.00
TOTAL	\$ 43,582,581.29	\$ 17,005,134.79	\$ 60,587,716.08	\$ 35,393,480.54	\$ 35,393,480.54	\$ 208,466.97
				INGRESOS EXCEDENTES		





SIMCA

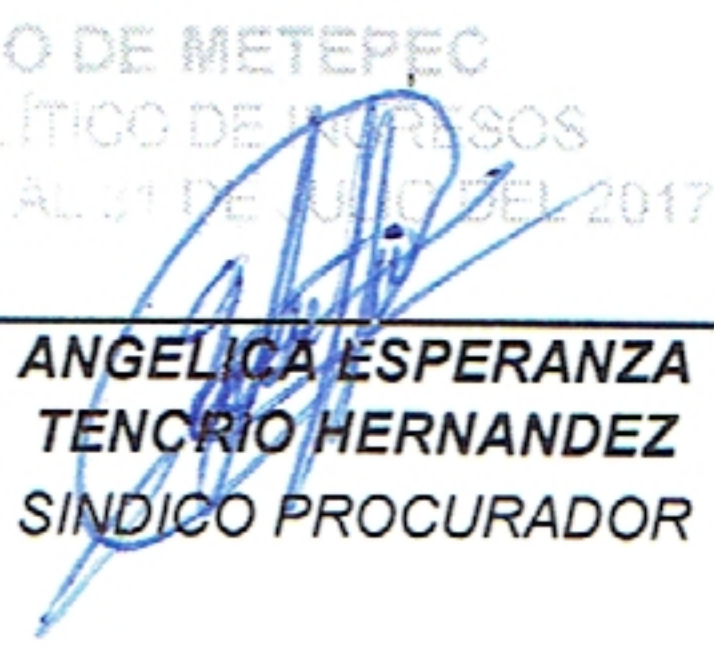


CATALINA NERI SOTO
CONTADOR(A)

MUNICIPIO DE METEPEC
ORDEN ANALITICO DE GASTOS
DEL 01 DE JULIO DEL 2017




GABRIEL GÓMEZ
FRANCO
TESORERO MUNICIPAL



ANGELICA ESPERANZA
TENCIO HERNANDEZ
SINDICO PROCURADOR



ALEJANDRO AMADOR
FRANCO
PRESIDENTE MUNICIPAL






MUNICIPIO DE METTPEC
ESTADO ANALITICO DE INGRESOS
DEL 01 DE ENERO AL 31 DE ABRIL DEL 2017

RUBRO DE INGRESOS	INGRESO					DIFERENCIA
	ESTIMADO	AMPLIACIONES Y REDUCCIONES	MODIFICADO	DEVENGADO	RECAUDADO	
IMPUESTOS	468,365.00	63,354.00	531,719.00	694,707.97	694,707.97	226,342.97
CUOTAS Y APORTACIONES DE SEGURIDAD SOCIAL	0.00	0.00	0.00	0.00	0.00	0.00
CONTRIBUCIONES DE MEJORAS	0.00	0.00	0.00	0.00	0.00	0.00
DERECHOS	736,589.00	273,200.00	1,009,789.00	741,845.50	741,845.50	5,256.50
PRODUCTOS	71,669.00	49,000.00	120,669.00	21,240.20	21,240.20	-50,428.80
CORRIENTE	29,669.00	49,000.00	78,669.00	16,831.20	16,831.20	-12,837.80
CAPITAL	41,000.00	0.00	41,000.00	0.00	0.00	-41,000.00
APROVECHAMIENTOS	95,707.98	0.00	95,707.98	1,645.00	1,645.00	-94,062.98
CORRIENTE	95,707.98	0.00	95,707.98	1,645.00	1,645.00	-94,062.98
CAPITAL	0.00	0.00	0.00	0.00	0.00	0.00
INGRESOS POR VENTAS DE BIENES Y SERVICIOS	0.00	0.00	0.00	0.00	0.00	0.00
PARTICIPACIONES Y APORTACIONES	42,210,250.31	17,019,580.79	59,229,831.10	37,431,130.58	37,431,130.58	-4,779,119.73
TRANSFERENCIAS, ASIGNACIONES, SUBSIDIOS Y OTRAS AYUDAS	0.00	0.00	0.00	0.00	0.00	0.00
INGRESOS DERIVADOS DE FINANCIAMIENTOS	0.00	0.00	0.00	0.00	0.00	0.00
TOTAL	\$ 43,582,581.29	\$ 17,405,134.79	\$ 60,987,716.08	\$ 38,890,569.25	\$ 38,890,569.25	\$ 231,599.47
					INGRESOS EXCEDENTES	

ESTADO ANALITICO DE INGRESOS POR FUENTE DE FINANCIAMIENTO	INGRESO					DIFERENCIA
	ESTIMADO	AMPLIACIONES Y REDUCCIONES	MODIFICADO	DEVENGADO	RECAUDADO	
INGRESOS DEL GOBIERNO	43,582,581.29	17,405,134.79	60,987,716.08	38,890,569.25	38,890,569.25	-4,692,012.04
IMPUESTOS	468,365.00	63,354.00	531,719.00	694,707.97	694,707.97	226,342.97
CONTRIBUCIONES DE MEJORAS	0.00	0.00	0.00	0.00	0.00	0.00
DERECHOS	736,589.00	273,200.00	1,009,789.00	741,845.50	741,845.50	5,256.50
PRODUCTOS	71,669.00	49,000.00	120,669.00	21,240.20	21,240.20	-50,428.80
CORRIENTE	29,669.00	49,000.00	78,669.00	16,831.20	16,831.20	-12,837.80
CAPITAL	41,000.00	0.00	41,000.00	0.00	0.00	-41,000.00
APROVECHAMIENTOS	95,707.98	0.00	95,707.98	1,645.00	1,645.00	-94,062.98
CORRIENTE	95,707.98	0.00	95,707.98	1,645.00	1,645.00	-94,062.98
CAPITAL	0.00	0.00	0.00	0.00	0.00	0.00
PARTICIPACIONES Y APORTACIONES	42,210,250.31	17,019,580.79	59,229,831.10	37,431,130.58	37,431,130.58	-4,779,119.73
TRANSFERENCIAS, ASIGNACIONES, SUBSIDIOS Y OTRAS AYUDAS	0.00	0.00	0.00	0.00	0.00	0.00
INGRESOS DE ORGANISMOS Y EMPRESAS	0.00	0.00	0.00	0.00	0.00	0.00
CUOTAS Y APORTACIONES DE SEGURIDAD SOCIAL	0.00	0.00	0.00	0.00	0.00	0.00
INGRESOS POR VENTAS DE BIENES Y SERVICIOS	0.00	0.00	0.00	0.00	0.00	0.00
TRANSFERENCIAS, ASIGNACIONES, SUBSIDIOS Y OTRAS AYUDAS	0.00	0.00	0.00	0.00	0.00	0.00
INGRESOS DERIVADOS DE FINANCIAMIENTO	0.00	0.00	0.00	0.00	0.00	0.00
INGRESOS DERIVADOS DE FINANCIAMIENTOS	0.00	0.00	0.00	0.00	0.00	0.00
TOTAL	\$ 43,582,581.29	\$ 17,405,134.79	\$ 60,987,716.08	\$ 38,890,569.25	\$ 38,890,569.25	\$ 231,599.47
					INGRESOS EXCEDENTES	

[Handwritten signature]





CATALINA NERI SOTO
CONTADOR (A) A

[Signature]
GABRIEL GÓMEZ
FRANCO
TESORERO MUNICIPAL

[Signature]
ANGÉLICA ESPERANZA
TENORIO HERNÁNDEZ
SINDICO PROCURADOR

[Signature]
ALEJANDRO AMADOR
FRANCO
PRESIDENTE MUNICIPAL



[Signature]



MUNICIPIO DE METEPEC
ESTADO ANALÍTICO DE INGRESOS
DEL 01 DE ENERO AL 30 DE SEPTIEMBRE DEL 2017

RUBRO DE INGRESOS	INGRESO					DIFERENCIA
	ESTIMADO	AMPLIACIONES Y REDUCCIONES	MODIFICADO	DEVENGADO	RECAUDADO	
IMPUESTOS	468,365.00	63,354.00	531,719.00	710,084.97	710,084.97	241,719.97
CUOTAS Y APORTACIONES DE SEGURIDAD SOCIAL	0.00	0.00	0.00	0.00	0.00	0.00
CONTRIBUCIONES DE MEJORAS	0.00	0.00	0.00	0.00	0.00	0.00
DERECHOS	736,589.00	273,200.00	1,009,789.00	890,390.50	890,390.50	153,801.50
PRODUCTOS	71,669.00	49,000.00	120,669.00	23,421.45	23,421.45	-48,247.55
CORRIENTE	29,669.00	49,000.00	78,669.00	18,275.45	18,275.45	-11,393.55
CAPITAL	41,000.00	0.00	41,000.00	0.00	0.00	-41,000.00
APROVECHAMIENTOS	95,707.98	0.00	95,707.98	1,645.00	1,645.00	-94,062.98
CORRIENTE	95,707.98	0.00	95,707.98	1,645.00	1,645.00	-94,062.98
CAPITAL	0.00	0.00	0.00	0.00	0.00	0.00
INGRESOS POR VENTAS DE BIENES Y SERVICIOS	0.00	0.00	0.00	0.00	0.00	0.00
PARTICIPACIONES Y APORTACIONES	42,210,250.31	17,019,580.79	59,229,831.10	41,079,770.81	41,079,770.81	-1,130,479.50
TRANSFERENCIAS, ASIGNACIONES, SUBSIDIOS Y OTRAS AYUDAS	0.00	0.00	0.00	0.00	0.00	0.00
INGRESOS DERIVADOS DE FINANCIAMIENTOS	0.00	0.00	0.00	0.00	0.00	0.00
TOTAL	\$ 43,582,581.29	\$ 17,405,134.79	\$ 60,987,716.08	\$ 42,705,312.73	\$ 42,705,312.73	\$ 395,521.47
				INGRESOS EXCEDENTES		

ESTADO ANALÍTICO DE INGRESOS POR FUENTE DE FINANCIAMIENTO	INGRESO					DIFERENCIA
	ESTIMADO	AMPLIACIONES Y REDUCCIONES	MODIFICADO	DEVENGADO	RECAUDADO	
INGRESOS DEL GOBIERNO	43,582,581.29	17,405,134.79	60,987,716.08	42,705,312.73	42,705,312.73	-877,268.56
IMPUESTOS	468,365.00	63,354.00	531,719.00	710,084.97	710,084.97	241,719.97
CONTRIBUCIONES DE MEJORAS	0.00	0.00	0.00	0.00	0.00	0.00
DERECHOS	736,589.00	273,200.00	1,009,789.00	890,390.50	890,390.50	153,801.50
PRODUCTOS	71,669.00	49,000.00	120,669.00	23,421.45	23,421.45	-48,247.55
CORRIENTE	29,669.00	49,000.00	78,669.00	18,275.45	18,275.45	-11,393.55
CAPITAL	41,000.00	0.00	41,000.00	0.00	0.00	-41,000.00
APROVECHAMIENTOS	95,707.98	0.00	95,707.98	1,645.00	1,645.00	-94,062.98
CORRIENTE	95,707.98	0.00	95,707.98	1,645.00	1,645.00	-94,062.98
CAPITAL	0.00	0.00	0.00	0.00	0.00	0.00
PARTICIPACIONES Y APORTACIONES	42,210,250.31	17,019,580.79	59,229,831.10	41,079,770.81	41,079,770.81	-1,130,479.50
TRANSFERENCIAS, ASIGNACIONES, SUBSIDIOS Y OTRAS AYUDAS	0.00	0.00	0.00	0.00	0.00	0.00
INGRESOS DE ORGANISMOS Y EMPRESAS	0.00	0.00	0.00	0.00	0.00	0.00
CUOTAS Y APORTACIONES DE SEGURIDAD SOCIAL	0.00	0.00	0.00	0.00	0.00	0.00
INGRESOS POR VENTAS DE BIENES Y SERVICIOS	0.00	0.00	0.00	0.00	0.00	0.00
TRANSFERENCIAS, ASIGNACIONES, SUBSIDIOS Y OTRAS AYUDAS	0.00	0.00	0.00	0.00	0.00	0.00
INGRESOS DERIVADOS DE FINANCIAMIENTO	0.00	0.00	0.00	0.00	0.00	0.00
INGRESOS DERIVADOS DE FINANCIAMIENTOS	0.00	0.00	0.00	0.00	0.00	0.00
TOTAL	\$ 43,582,581.29	\$ 17,405,134.79	\$ 60,987,716.08	\$ 42,705,312.73	\$ 42,705,312.73	\$ 395,521.47
				INGRESOS EXCEDENTES		





CATALINA NERI SOTO
CONTADOR (A)



GABRIEL GÓMEZ FRANCO
TESORERO MUNICIPAL



ANGÉLICA ESPERANZA TENORIO HERNÁNDEZ
SINDICO PROCURADOR



ALEJANDRO AMADOR FRANCO
PRESIDENTE MUNICIPAL